



Bezug: Z66/43 greige



Federkern



Sitztiefe



Seitenteil



Biese



Metallfarbe



Kontrastnaht

caipirinjaa

16568

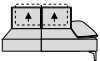
Eleganz trifft auf Leichtigkeit

Das Modell **caipirinjaa** 16568 vereint modernen Komfort mit zeitloser Ästhetik. Die großzügige Sitzoptik wirkt dank der schwebenden Konstruktion stabil und zugleich leicht. Eine Sitztiefenverstellung sorgt für individuellen Komfort, optional ergänzt durch eine Seitenteilverstellung. Nierenkissen bieten zusätzlichen Halt und Wohlgefühl. Der Metallfuß ist in verschiedenen Farben erhältlich, ein Kontrastfaden ohne Aufpreis. Feine Nähte und eine elegante Biese betonen die hochwertige Verarbeitung.



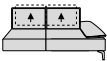
W.SCHILLIG

ELEMENTE MIT SEITENTEIL RECHTS



NL65R
Sofa mit Seitenteil mit
Sitztiefenverstellung

168/104/90/45
Seitenteilverstellg.
= SV1 (Mehrpreis)



NL75R
Sofa groß mit Seiten-
teil mit Sitztiefenver-
stellung

188/104/90/45
Seitenteilverstellg.
= SV1 (Mehrpreis)



NL85R
Sofa groß mit Seiten-
teil mit Sitztiefenver-
stellung

208/104/90/45
Seitenteilverstellg.
= SV1 (Mehrpreis)

ABSCHLUSSELEMENTE RECHTS



KL75R
Longchair mit Sitztie-
fenverstellung

117/183/90/45
Seitenteilverstellg.
= SV1 (Mehrpreis)



KL90R
Longchair mit Sitztie-
fenverstellung

132/183/90/45
Seitenteilverstellg.
= SV1 (Mehrpreis)

HOCKER & ZUBEHÖR



G75
Hocker

76/61/45/45



G150
Hocker übergroß

151/61/45/45



UR55.
Kissen mit Rolle

57/26/66



UN65.
Nierenkissen für
Raster 65 cm

55/10/17



UN75.
Nierenkissen für
Raster 75 cm

65/10/17



UN85.
Nierenkissen für
Raster 85 cm

75/10/17

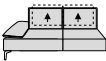
Z
Sockelfuß

ELEMENTE MIT SEITENTEIL LINKS



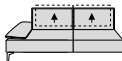
NL65L
Sofa mit Seitenteil mit
Sitztiefenverstellung

168/104/90/45
Seitenteilverstellg.
= SV1 (Mehrpreis)



NL75L
Sofa groß mit Seiten-
teil mit Sitztiefenver-
stellung

188/104/90/45
Seitenteilverstellg.
= SV1 (Mehrpreis)



NL85L
Sofa groß mit Seiten-
teil mit Sitztiefenver-
stellung

208/104/90/45
Seitenteilverstellg.
= SV1 (Mehrpreis)

ABSCHLUSSELEMENTE LINKS




KL75L
Longchair mit Sitztie-
fenverstellung

117/183/90/45
Seitenteilverstellg.
= SV1 (Mehrpreis)



KL90L
Longchair mit Sitztie-
fenverstellung

132/183/90/45
Seitenteilverstellg.
= SV1 (Mehrpreis)



Flexible Sitztiefe

Bei allen Elementen mit dem Zusatz „L“ können die Rücken pro Sitz um einige cm nach hinten versetzt werden, um eine Vergrößerung der Sitztiefe zu erzielen.

Flexible Seitenteile

Die Seitenteile sind gegen Aufpreis klappbar und mit Rasterfunktion ausgestattet. Artikelnummer = SV1.

Metallfarben für Füße

Alle Füße können in den Ausführungen Chrom glänzend, silber, bronze oder schwarz bestellt werden. Bitte angeben.

Kontrastfaden

Dieses Modell ist in einigen Leder- und Stofffarben auf Wunsch ohne Aufpreis mit farblich abgesetztem Kontrastfaden lieferbar.

Einfach schön

Die dezent eingesetzte, markante Biese an den Außenkanten des Polsters sorgt für eine einzigartige Optik.

BESTELLHINWEISE

Rückenspannteile:

Alle Teile sind im Rücken echt bezogen.

Stellskizze:

Aufgrund der Variationsmöglichkeiten senden Sie bitte eine Stellskizze ein. Die Anstellseiten wurden im Typenplan bei einigen Elementen rot markiert.

Sockelfuß Z:

Wenn Elemente und Sofas ohne oder mit 1 Seitenteil direkt an Elemente oder Sofas ohne oder mit 1 Seitenteil angestellt werden, ist ein Sockelfuß Z nötig, welcher separat bestellt werden muss.

Seitenwangen:

Gegen Aufpreis sind die Seitenwangen im Original-Bezug statt Spannstoff lieferbar.

Nahtbild:

Zier-, Kapp- oder Doppelnähte können in der Stoff- und Lederausführung unterschiedlich

www.schillig.com

ausfallen. Herstellungsbedingt können Nähte im Stoffbezug entfallen oder durch einfache Nähte ersetzt werden.

Kontrastfaden:

Dieses Modell ist in Leder und einigen Stofffarben ohne Aufpreis mit farblich abgesetztem Kontrastfaden lieferbar. Die festgelegten Farben finden Sie in unserem Stoff-/Lederwagen. Bitte geben Sie die Nr. an, da sonst Ton in Ton geliefert wird.

Alle angegebenen Maße sind ca.-Maße in cm in Breite/Tiefe/Höhe/Sitzhöhe. Änderungen vorbehalten. Die Maße beziehen sich auf die feste Seitenteilausführung.

Sitztiefe: ca. **64 cm**

Sitztiefe mit Funktion: ca. **84 cm**

Seitenteilhöhe mit Funktion: ca. **80 cm**

Gesamttiefe Sofas, wenn Rücken hinten: ca.

114 cm

Sitztiefe Longchair: ca. **144 cm**

Sitztiefe Longchair mit Funktion Sitztieffenverstellung: ca. **164 cm**

Empfohlener Wandabstand: ca. **20 cm**

Seitenteilbreite: ca. **42 cm**

Das Seitenteilkissen ragt ca. 5 - 6 cm in das Sitzraster hinein. Bitte setzen Sie demzufolge für Breitenberechnungen pro Seitenteil ca. 37 cm an!

Seitenteilhöhe: ca. **57 cm**

Seitenteilhöhe mit Funktion ganz oben: ca. **80 cm**

Digitale Stoff-/Leder- und Farbmuster:

Das optische Erscheinungsbild der Bezüge und Farbmuster kann variieren, Muster in Anlehnung - Farb- und Strukturabweichungen möglich.

FÜSSE



Metallfuß glänzend
versch. Metallfarben
F C4

Metallfarben:

Sämtliche Fußausführungen sind in verschiedenen Metallfarben lieferbar. Bitte geben Sie die gewünschte Farbe bei Bestellung mit an.

Pulverbeschichtung:

Die Farben silber M21, bronze M56 und schwarz M99 sind Pulverbeschichtungen.

Füße und Fußbodenschutz:

Bei schlanken Möbelfüßen mit kleiner Gleiter-

fläche kommt es zu einem erhöhten Druck auf den Boden. Bei empfindlichen Böden empfehlen wir, Gleiter/ eine Unterlage als Schutz vor Kratzern und Druckstellen anzubringen/ unterzulegen.

MÖGLICHE METALLFARBEN



Chrom glänzend

M20



silber

M21



bronze

M56



schwarz

M99

caipirinjaa

16568

BESTELL-CHECKLISTE

- Zusammenstellung und Bezug
- Flexible Seitenteile (Aufpreis)
- Metallfarbe für Füße
- Hocker
- Nierenkissen
- Kontrastfaden
- Stellskizze
- Sockelfuß Z

W.SCHILLIG

DER GESTELLAUFBAU DES POLSTERMÖBELS



Das Design des hier abgebildeten Querschnitts ist ein Muster in Anlehnung und dient zur Verdeutlichung des Polsteraufbaus.

- 1. Gestell** – Buche-Holzkonstruktion; Rücken: Metallkonstruktion
- 2. Unterfederung Sitz** mit dauerelastischen Wellenfedern
- 3. Polsteraufbau Sitz** – in ergo-PUR-Schaum eingearbeiteter Federkern mit Diolenabdeckung
- 4. Unterfederung Rücken** durch flexible Polstergurte und ergoPUR-Schaum
- 5. Polsteraufbau Rücken** aus ergo-PUR-Schaum mit Diolenabdeckung

Polstermöbel aus Leidenschaft.

Aus dieser Leidenschaft heraus entstehen seit mehr als 75 Jahren hochwertige und besondere Möbelstücke und Designermöbel - Sofas, elegantes und zeitgemäßes Design mit erstklassigem Komfort verbinden. Wir stehen für handwerkliches Können, richtungsweisende Ideen, ansprechendes Design und Know-how aus Deutschland. Das Ergebnis ist ein Polstermöbel mit garantiert erstklassigem Komfort und Liebe zum Detail. Bei der Auswahl der verwendeten Materialien achten wir auf Nachhaltigkeit und Ressourcenschonung.

- Traditionell handwerkliche Wertarbeit bis ins Detail
- Hochwertige, umweltgerechte Materialien
- Sorgfältige & präzise Verarbeitung
- Kooperation mit namhaften Möbeldesignern
- Produktion nach DIN- & RAL-Güterichtlinien der Deutschen Gütegemeinschaft Möbel e.V.
- Regelmäßig geprüfte Produktqualität „Made in Germany“
- Entwicklung am oberfränkischen Standort in Ebersdorf bei Coburg
- Sorgfältig ausgewählte Stoff- und Lederbezugskollektionen in vielen Farben für breit gefächerte Ansprüche

W.SCHILLIG GmbH & Co. KG
Am Weinberg 20 - 22
96237 Ebersdorf bei Coburg
GERMANY
Telefon: +49 9562 37-0
Telefax: +49 9562 37-500
E-Mail: info@schillig.de



German
quality
Made in Europe


W.SCHILLIG